

Rilevazione dei costi dei processi (Consolidato CCIAA + AS anno 2024)  
Camera di commercio di LECCE

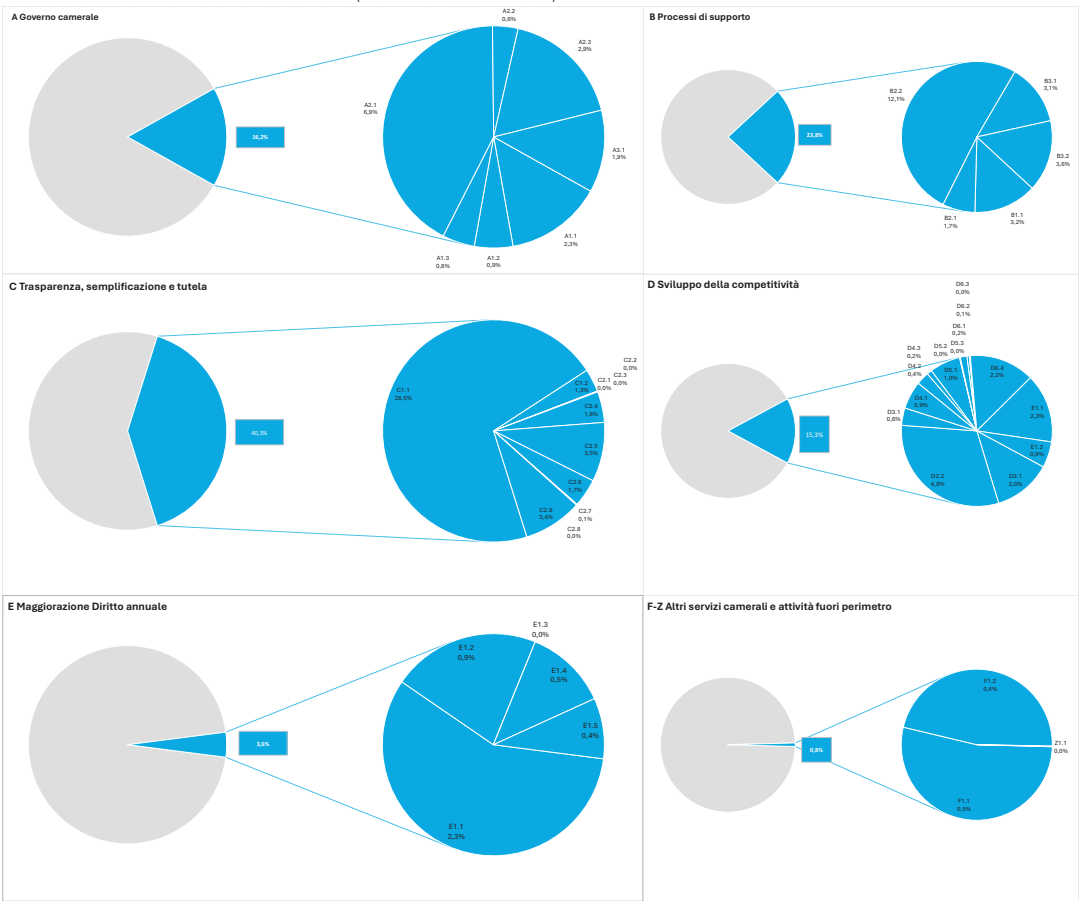
Macro Funzione	Tema (MacroProcesso)	Funzione (Processo)	Assorbimento FTE*			COSTI DI PROCESSO						INTERVENTI DI PROMOZIONE
			Personale dipendente	TOTALE	Distribuzione %	COSTI DIRETTI			COSTI INDIRETTI (quota ribaltata)	TOTALE	Distribuzione %	
						Costi personale	Altri costi effettivi	Totale Costi diretti				
A Governo camerale	A1 Performance management, compliance e organizzazione	A1.1 Pianificazione, monitoraggio e controllo dell'Ente	1,33	1,33	2,02%	€ 88.878	€ 22.530	€ 111.408	€ 43.634	€ 155.042	2,27%	€ 0
		A1.2 Compliance normativa	0,48	0,48	0,72%	€ 27.108	€ 18.873	€ 45.981	€ 15.660	€ 61.641	0,90%	€ 0
		A1.3 Organizzazione camerale	0,45	0,45	0,68%	€ 36.992	€ 1.006	€ 37.998	€ 13.794	€ 51.792	0,76%	€ 0
	A2 Organi camerali, rapporti istituzionali e relazioni con il sistema allargato	A2.1 Gestione e supporto organi	1,86	1,86	2,82%	€ 109.301	€ 297.426	€ 406.727	€ 58.912	€ 465.639	6,83%	€ 0
		A2.2 Promozione e sviluppo dei servizi camerali	0,49	0,49	0,75%	€ 29.308	€ 0	€ 29.308	€ 11.562	€ 40.870	0,60%	€ 0
		A2.3 Protocollo e gestione documentale	0,74	2,01	3,05%	€ 37.794	€ 90.936	€ 128.730	€ 64.738	€ 193.468	2,84%	€ 0
	A3 Comunicazione	A3.1 Comunicazione	0,98	1,01	1,54%	€ 60.449	€ 38.214	€ 98.663	€ 33.222	€ 131.885	1,94%	€ 0
B Processi di supporto	B1 Risorse umane	B1.1 Gestione del personale	1,91	2,56	3,89%	€ 95.604	€ 41.510	€ 137.113	€ 81.054	€ 218.167	3,20%	€ 0
	B2 Acquisti, patrimonio e servizi di sede	B2.1 Acquisti	0,81	1,26	1,90%	€ 44.849	€ 26.896	€ 71.745	€ 40.867	€ 112.611	1,65%	€ 0
		B2.2 Patrimonio e servizi di sede	1,55	2,25	3,42%	€ 80.324	€ 668.652	€ 748.975	€ 72.942	€ 821.917	12,06%	€ 0
	B3 Bilancio e finanza	B3.1 Diritto annuale	1,46	1,68	2,55%	€ 80.552	€ 75.599	€ 156.151	€ 55.083	€ 211.234	3,10%	€ 0
		B3.2 Contabilità e finanza	2,39	2,63	3,99%	€ 126.401	€ 41.629	€ 168.029	€ 78.976	€ 247.005	3,62%	€ 0
C Trasparenza, semplificazione e tutela	C1 Semplificazione e trasparenza	C1.1 Gestione del registro delle imprese, albi ed elenchi	11,01	23,71	35,98%	€ 547.546	€ 606.714	€ 1.154.260	€ 777.805	€ 1.932.065	28,35%	€ 0
		C1.2 Gestione SUAP	0,62	1,04	1,58%	€ 33.823	€ 23.415	€ 57.238	€ 34.174	€ 91.412	1,34%	€ 69.440
	C2 Tutela e regolazione	C2.1 Tutela della proprietà industriale	0,02	0,02	0,03%	€ 1.098	€ 0	€ 1.098	€ 640	€ 1.738	0,03%	€ 0
		C2.2 Tutela della fede pubblica e del consumatore e regolazione del mercato	0,00	0,00	0,00%	€ 0	€ 0	€ 0	€ 0	€ 0	0,00%	€ 0
		C2.3 Informazione, vigilanza e controllo su sicurezza e conformità dei prodotti	0,01	0,01	0,02%	€ 1.255	€ 0	€ 1.255	€ 427	€ 1.681	0,02%	€ 0
		C2.4 Sanzioni amministrative	0,89	1,05	1,59%	€ 73.940	€ 14.416	€ 88.356	€ 34.302	€ 122.658	1,80%	€ 0
		C2.5 Metrologia legale	2,42	2,42	3,66%	€ 142.945	€ 13.696	€ 156.641	€ 79.214	€ 235.855	3,46%	€ 0
		C2.6 Registro nazionale dei protesti	0,76	1,22	1,85%	€ 53.021	€ 19.247	€ 72.268	€ 39.922	€ 112.190	1,65%	€ 0
		C2.7 Servizi di composizione delle controversie e delle situazioni di crisi	0,03	0,03	0,05%	€ 2.529	€ 0	€ 2.529	€ 1.024	€ 3.553	0,05%	€ 0
		C2.8 Rilevazione prezzi/tariffe e borse merci	0,00	0,00	0,00%	€ 0	€ 0	€ 0	€ 0	€ 0	0,00%	€ 0
		C2.9 Gestione controlli prodotti delle filiere del Made in Italy e organismi di controllo	1,74	2,62	3,98%	€ 92.114	€ 54.981	€ 147.095	€ 86.092	€ 233.187	3,42%	€ 50.454
	D1 Internazionalizzazione	D1.1 Servizi di informazione, formazione e assistenza all'export	0,50	0,54	0,83%	€ 28.646	€ 1.674	€ 30.320	€ 9.141	€ 39.461	0,58%	€ 20.000
		D1.2 Servizi certificativi per l'export	1,18	1,76	2,67%	€ 54.932	€ 27.283	€ 82.216	€ 57.635	€ 139.851	2,05%	€ 0

Rilevazione dei costi dei processi (Consolidato CCIAA + AS anno 2024)  
Camera di commercio di LECCE

Macro Funzione	Tema (MacroProcesso)	Funzione (Processo)	Assorbimento FTE*			COSTI DI PROCESSO						INTERVENTI DI PROMOZIONE
			Personale dipendente	TOTALE	Distribuzione %	COSTI DIRETTI			COSTI INDIRETTI (quota ribattata)	TOTALE	Distribuzione %	
						Costi personale	Altri costi effettivi	Totale costi diretti				
D Sviluppo della competitività	D2 Digitalizzazione	D2.1 Servizi per la digitalizzazione delle imprese (gestione Punti Impresa digitale)	1,18	1,37	2,08%	€ 67.932	€ 36.730	€ 104.662	€ 29.366	€ 134.029	1,97%	€ 81.859
		D2.2 Servizi connessi all'agenda digitale	1,44	2,62	3,97%	€ 58.846	€ 187.083	€ 245.929	€ 85.788	€ 331.717	4,87%	€ 0
	D3 Turismo e cultura	D3.1 Iniziative a sostegno del turismo, della cultura e delle eccellenze territoriali	0,37	0,48	0,72%	€ 21.655	€ 4.997	€ 26.652	€ 13.309	€ 39.961	0,59%	€ 468.107
	D4 Orientamento al mondo del lavoro e alla nuova imprenditorialità	D4.1 Servizi per l'accesso al mondo del lavoro e alla nuova imprenditorialità	0,96	0,96	1,46%	€ 52.696	€ 0	€ 52.696	€ 11.562	€ 64.258	0,94%	€ 0
		D4.2 Orientamento alla creazione d'impresa	0,31	0,31	0,46%	€ 16.689	€ 10.656	€ 27.345	€ 2.316	€ 29.661	0,44%	€ 0
		D4.3 Certificazione competenze	0,15	0,15	0,23%	€ 9.175	€ 0	€ 9.175	€ 2.511	€ 11.686	0,17%	€ 0
	D5 Ambiente, Energia e sviluppo sostenibile	D5.1 Iniziative a sostegno dello sviluppo sostenibile	0,66	0,78	1,19%	€ 40.419	€ 4.755	€ 45.174	€ 25.723	€ 70.896	1,04%	€ 0
		D5.2 Tenuta albo gestori ambientali	0,00	0,00	0,00%	€ 0	€ 0	€ 0	€ 0	€ 0	0,00%	€ 0
		D5.3 Pratiche ambientali e tenuta registri in materia ambientale	0,01	0,01	0,02%	€ 826	€ 210	€ 1.036	€ 427	€ 1.463	0,02%	€ 0
	D6 Sviluppo e qualificazione aziendale e dei prodotti	D6.1 Iniziative a sostegno dello sviluppo d'impresa	0,21	0,22	0,33%	€ 12.490	€ 418	€ 12.908	€ 2.650	€ 15.558	0,23%	€ 164.474
		D6.2 Qualificazione delle imprese, delle filiere e delle produzioni	0,08	0,08	0,12%	€ 3.545	€ 0	€ 3.545	€ 1.698	€ 5.243	0,08%	€ 191.613
		D6.3 Tutela della legalità e contrasto alla criminalità	0,01	0,01	0,02%	€ 1.838	€ 0	€ 1.838	€ 427	€ 2.265	0,03%	€ 123.904
		D6.4 Osservatori economici e rilevazioni statistiche	1,13	1,75	2,66%	€ 66.670	€ 25.942	€ 92.612	€ 57.520	€ 150.132	2,20%	€ 70.658
E Magg. D. A.	E1 Progetti a valere su maggiorazione 20% Diritto annuale	E1.1 Doppia transizione digitale ed ecologica	1,60	2,26	3,43%	€ 104.977	€ 0	€ 104.977	€ 54.021	€ 158.998	2,33%	€ 201.496
		E1.2 Formazione lavoro	0,83	0,87	1,33%	€ 46.864	€ 0	€ 46.864	€ 12.751	€ 59.614	0,87%	€ 48.213
		E1.3 Quadrilatero	0,00	0,00	0,00%	€ 0	€ 0	€ 0	€ 0	€ 0	0,00%	€ 0
		E1.4 Internazionalizzazione	0,46	0,48	0,73%	€ 27.685	€ 0	€ 27.685	€ 5.613	€ 33.297	0,49%	€ 126.299
		E1.5 Turismo	0,34	0,36	0,55%	€ 19.772	€ 0	€ 19.772	€ 4.609	€ 24.381	0,36%	€ 151.362
F Altri servizi camerale	F1 Altri servizi ad imprese e territorio	F1.1 Valorizzazione patrimonio camerale	0,00	0,41	0,62%	€ 0	€ 17.155	€ 17.155	€ 13.448	€ 30.603	0,45%	€ 0
		F1.2 Altri servizi di assistenza e supporto alle imprese in regime di libero mercato	0,02	0,35	0,54%	€ 1.342	€ 13.808	€ 15.149	€ 11.581	€ 26.731	0,39%	€ 0
Z fuori area mercato	Z1 Extra	Z1.1 Attività fuori perimetro	0,00	0,00	0,00%	€ 0	€ 75	€ 75	€ 0	€ 75	0,00%	€ 0
TOTALE*			43,40	65,91	100,00%	€ 2.402.830	€ 2.386.523	€ 4.789.353	€ 2.026.138	€ 6.815.491	100,00%	€ 1.767.879

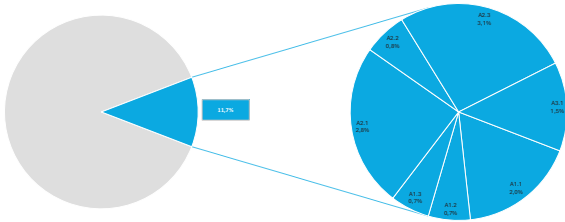
(\*) Comprensivo del personale interno e dell'ammontare stimato dell'effort dei servizi integrativi e sostitutivi per la gestione dei processi

Distribuzione % FTE e incidenza delle Macrofunzioni camerati (Consolidato CCIAA + AS anno 2024)

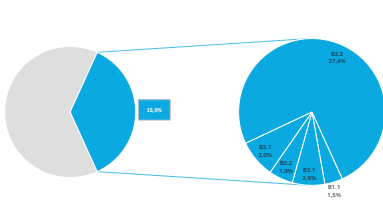


Distribuzione % FTE e incidenza delle Macrofunzioni camerali (Consolidato CCIAA + AS anno 2024)

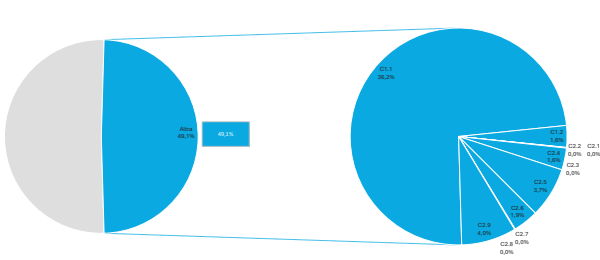
A Governo camerale



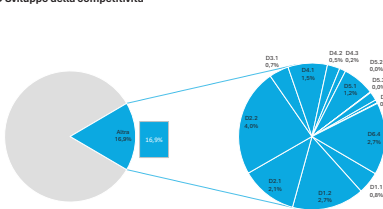
B Processi di supporto



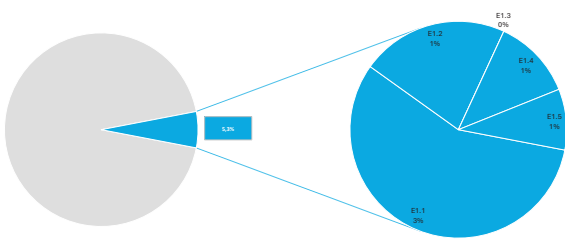
C Trasparenza, semplificazione e tutela



D Sviluppo della competitività



E Maggiorazione Diritto annuale



F Altri servizi camerali

